

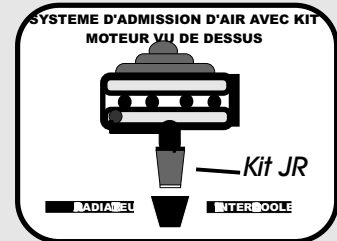


JR FILTERS
Z.A. RUE GALLIENI
62150 HOUDAIN

KFI1

KIT ADMISSION DIRECTE

FIAT PUNTO GT

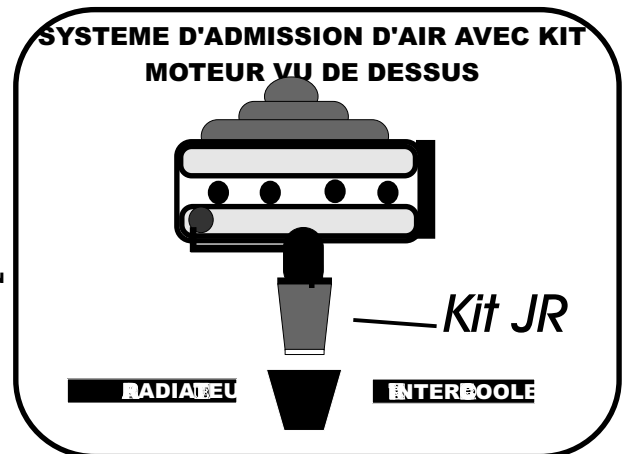
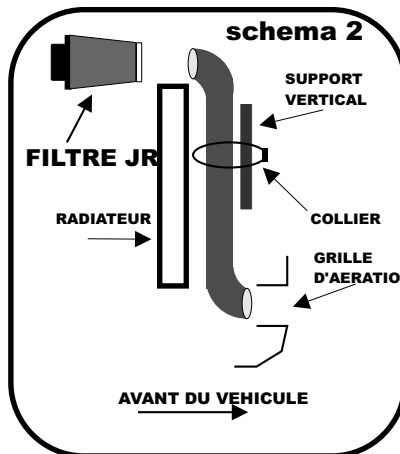
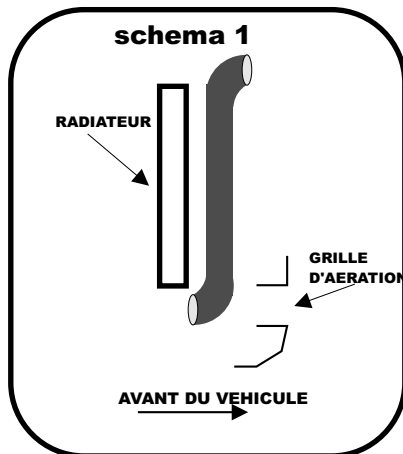


NOTICE DE MONTAGE

- Déposer et supprimer la boîte à air d'origine ainsi que la tuyauterie d'admission vers le moteur.
- Tourner d'un demi-tour la durit d'arrivée d'air vers le moteur (origine tournée vers l'avant du véhicule), situé entre le radiateur et l'intercooler (schema-1) et la fixer à l'aide du collier fourni sur le support vertical, afin de diriger la partie inférieure de la durit vers l'entrée de la grille sous pare choc (schema-2).

ATTENTION

Avant installation du kit JR, contrôler si la connection correspond bien au véhicule (voir dessin ou photo de la notice). Toute modification, rajout ou suppression d'éléments du kit dégagera totalement notre responsabilité et engagera entièrement celle du monteur (client ou/et installateur). Si une modification est à apporter, nous contacter avant intervention, qui sera acceptée ou non par écrit de notre part.



Après le montage de votre admission directe faites vérifier le réglage du CO/CO²

IMPORTANT

Le fonctionnement de votre moteur, est directement lié à l'entretien de votre filtre à air
Nettoyez votre filtre régulièrement (environ 7000 kms)
exclusivement avec les produits d'entretien préconisés .